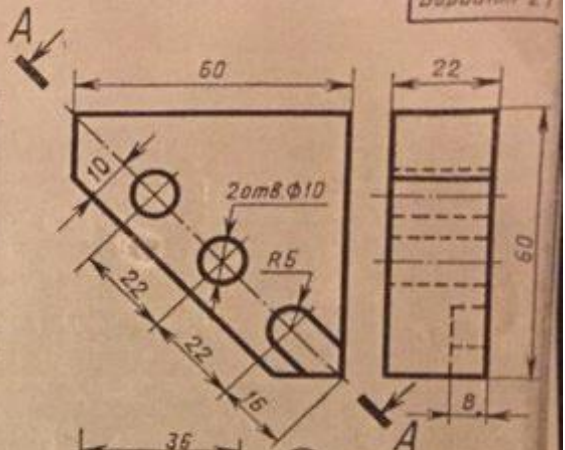
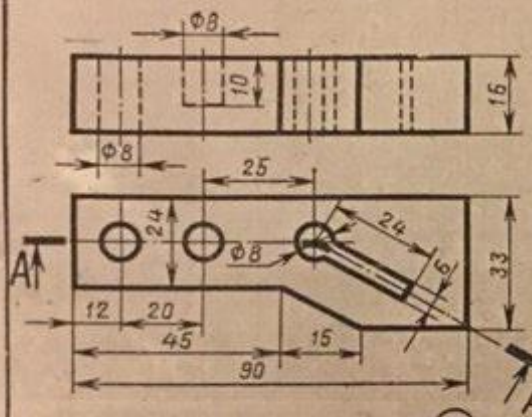


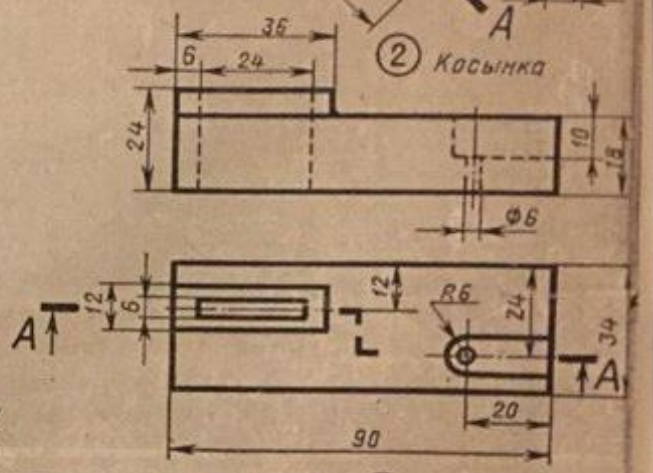
1 Стойка



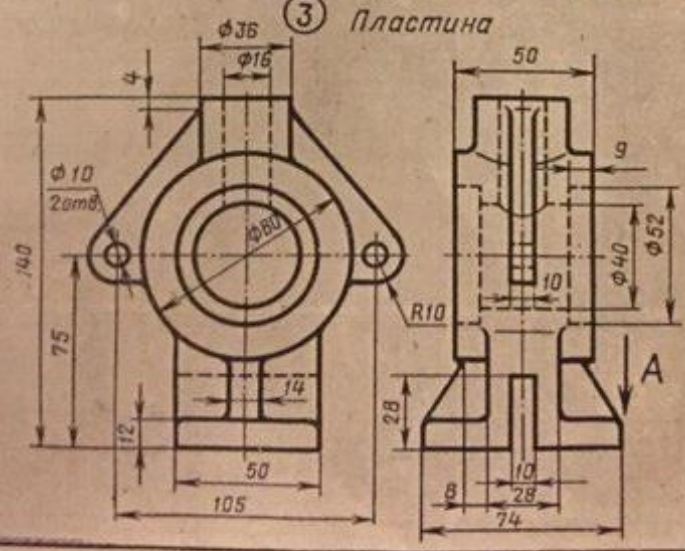
2 Косынка



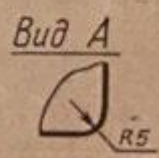
3 Пластина



4 Опора



5 Стойка



1. Соединить половинки фронтального и профильного разрезав с половинками соответствующих видов.
2. Заменить вид слева разрезом А—А.
3. Заменить вид спереди разрезом А—А.

4. Заменить вид спереди разрезом А—А.
5. По приведенным изображениям детали построить вид сверху и выполнить необходимые разрезы.