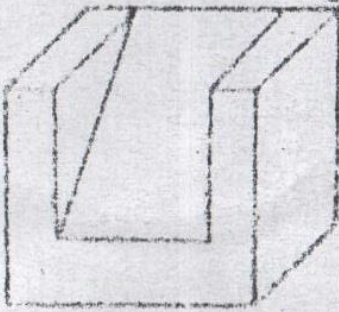


15/1


2.305-68  
11.12.21



Построить шесть видов, приняв за главный вид, вид А

15/2

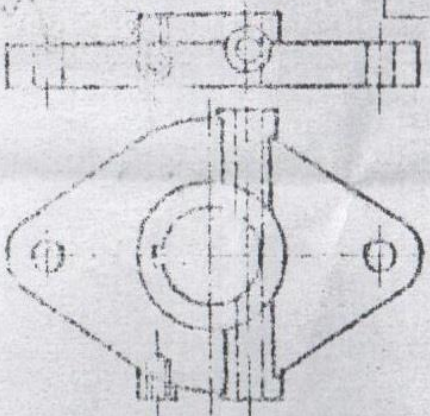
2.305-68  
24.23.26



Построить вид и местный вид А

15/3

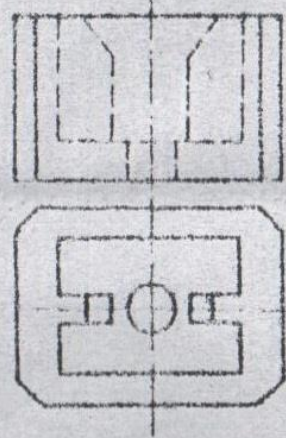
2.305-68  
3.12



Построить местный разрез

15/6

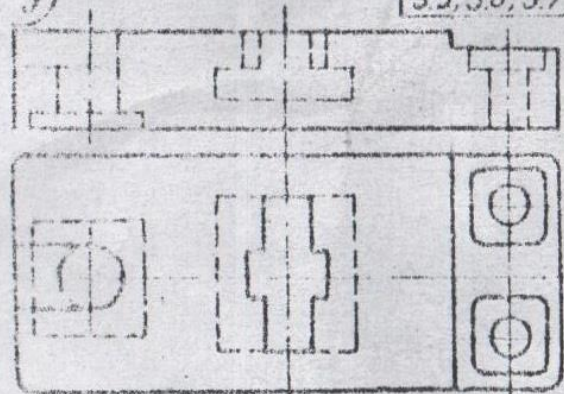
2.305-68  
32.65



Построить фронтальный разрез

15/9

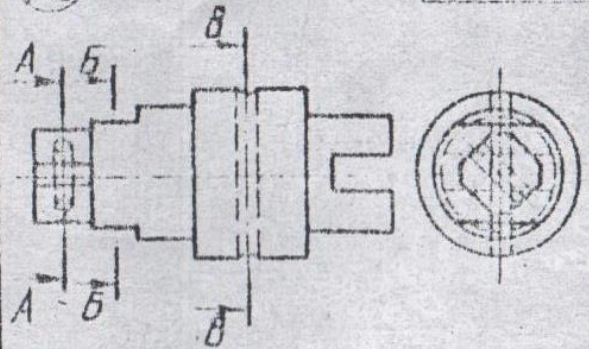
2.305-68  
33.36.37



Построить ступенчатый разрез

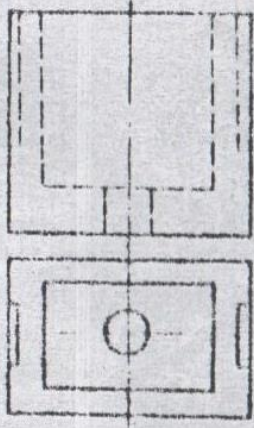
15/10

2.305-68  
41.42.43



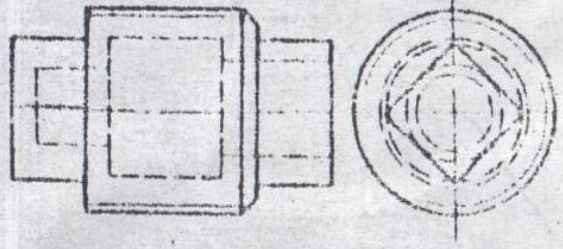
Построить указанные сечения

15/3



2 305-68  
3/2:3/3

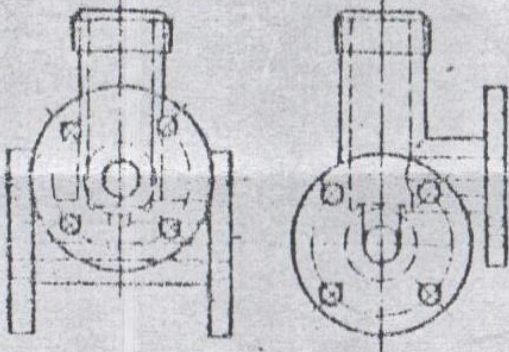
15/4



2 305-68  
3/2:3/3

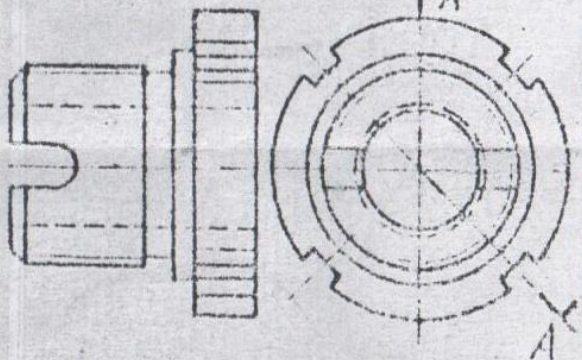
На месте главного вида произвести соединение половины вида с половиной фронтального разреза.

15/5



2 305-68  
3/2:6/5

15/8

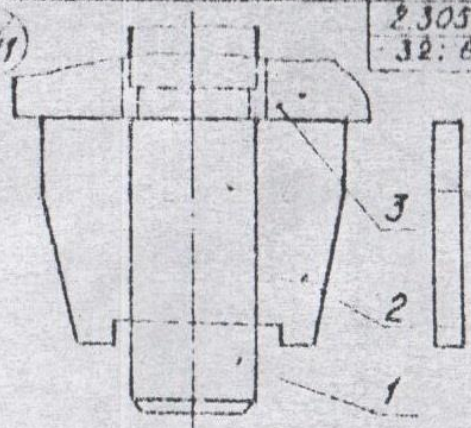


2 305-68  
3/3:3/11

Построить фронтальный разрез

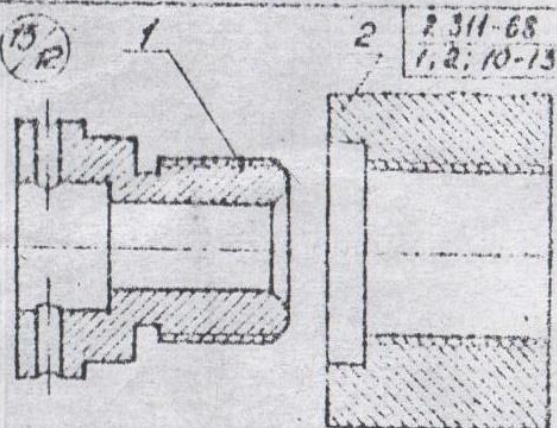
Построить ломаный разрез

15/11



2 305-68  
3/2:6/5

15/12



2 311-68  
1,2:10-13

Построить фронтальный разрез

Соединить детали на резьбе