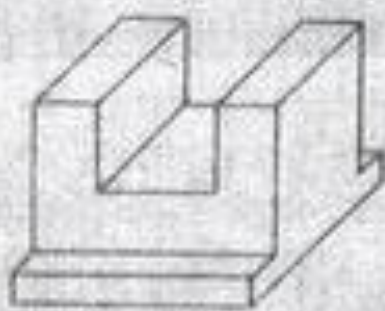


9/1

2.305-68  
21, 22, 27



Построить шесть видов, приняв за главный вид вид А

9/2

2.305-68  
24, 25, 28



Построить вид по А и местный вид А

9/5

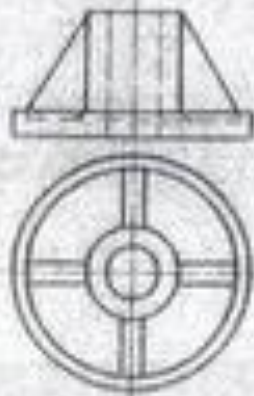
2.303-68  
372



Построить местный разрез

9/6

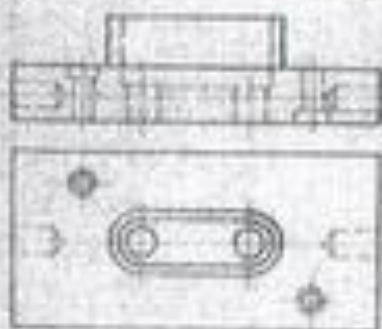
2.305-68  
32, 65



Построить фронтальный разрез

9/9

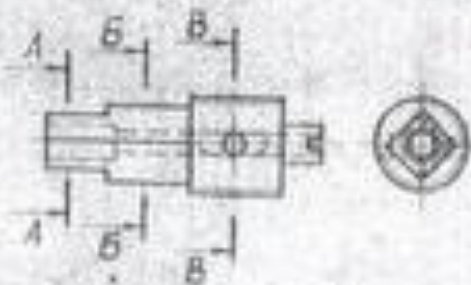
2.305-68  
33, 36, 37



Построить ступенчатый разрез

9/10

2.305-68  
41, 42, 43

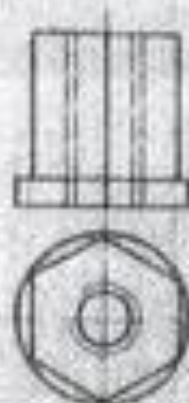


Построить указанные сечения

9/3


2.305-68  
3.12:3.13

9/4

2.305-68  
3.12:3.13

На месте главного вида произвести соединение  
половины вида с половиной фронтального разреза

9/7

2.305-68  
3.2:6.3

1/1  
В-В А



Построить фронтальный разрез

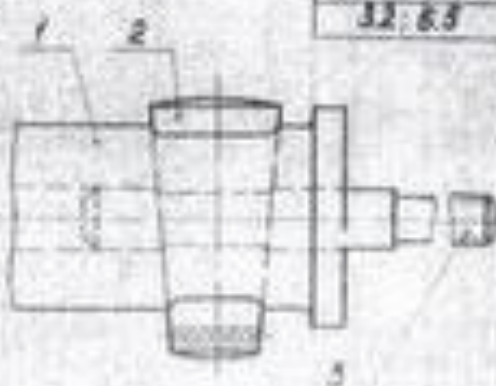
9/8

2.305-68  
2.3:3.11

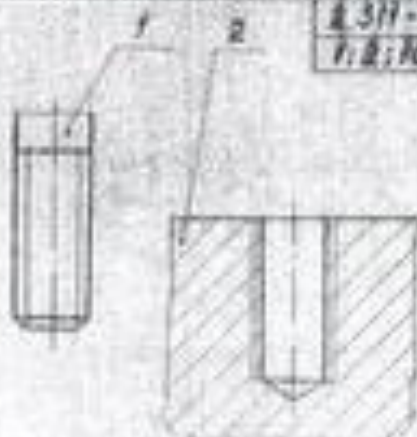
1/1  
А-А

Построить ломаный разрез

9/11

2.305-68  
3.2:6.3

9/12

2.311-68  
1.2:10-13

Построить фронтальный разрез Соединить детали на резьбе